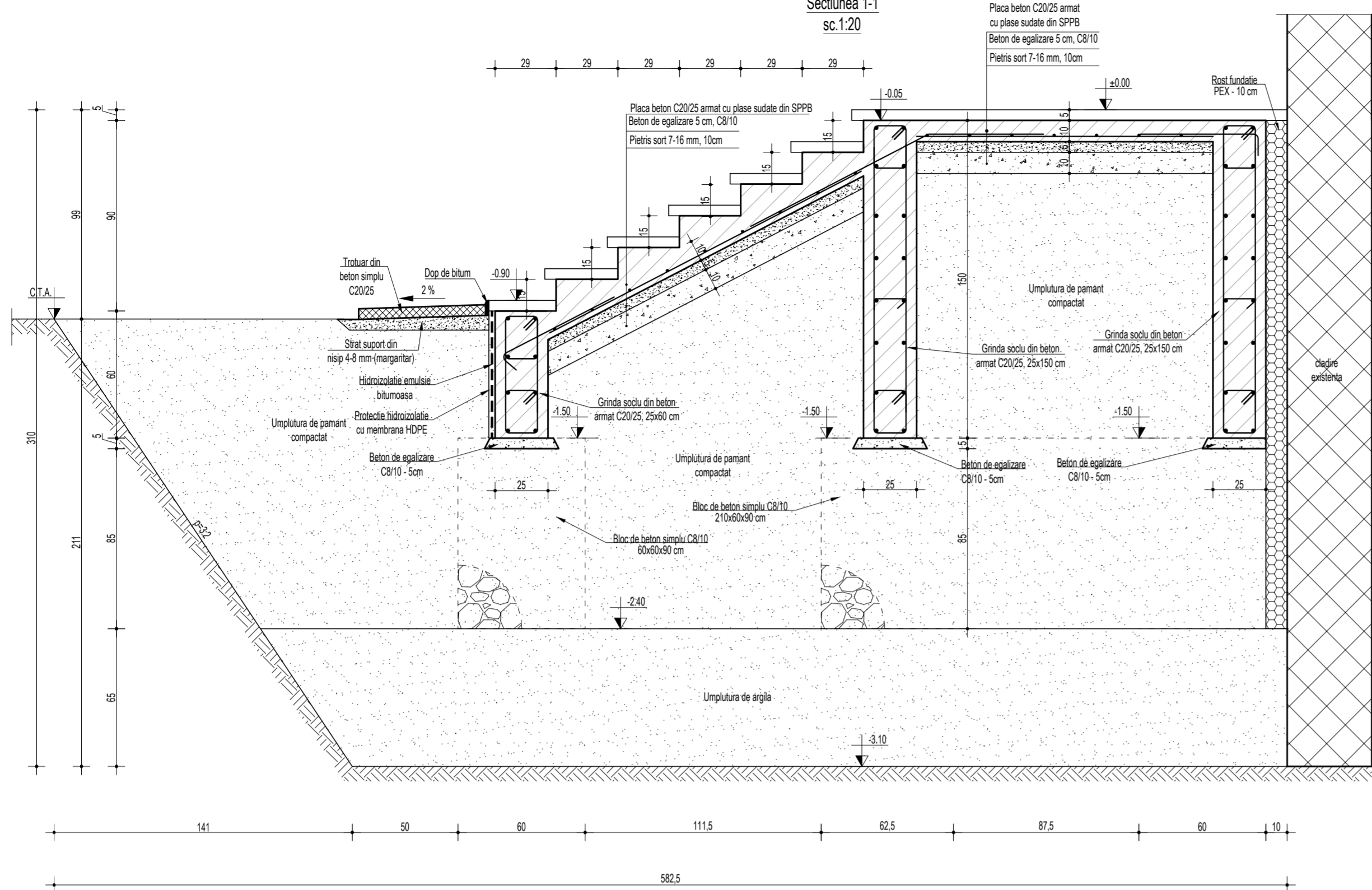
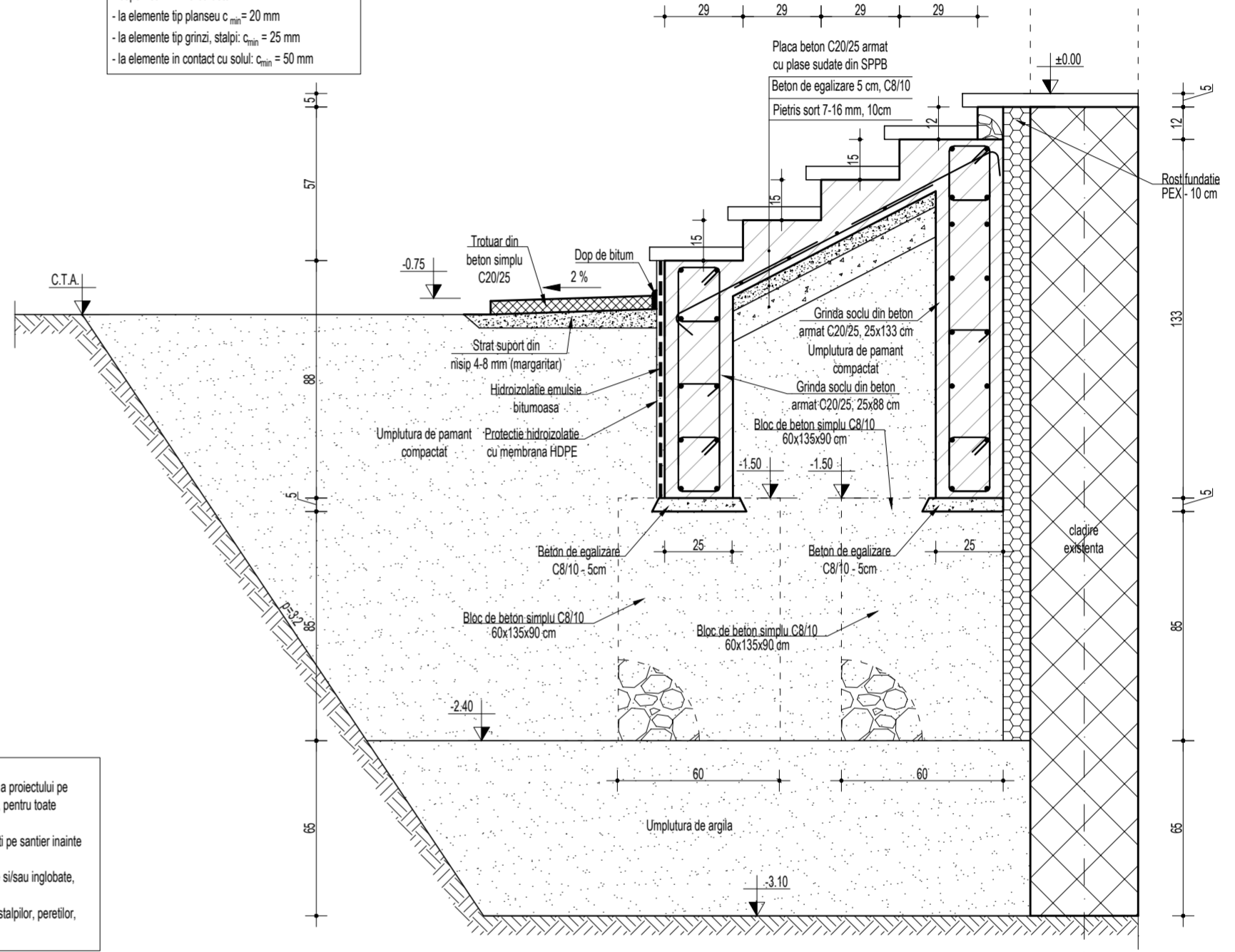


Sectiunea 1-1
sc. 1:20

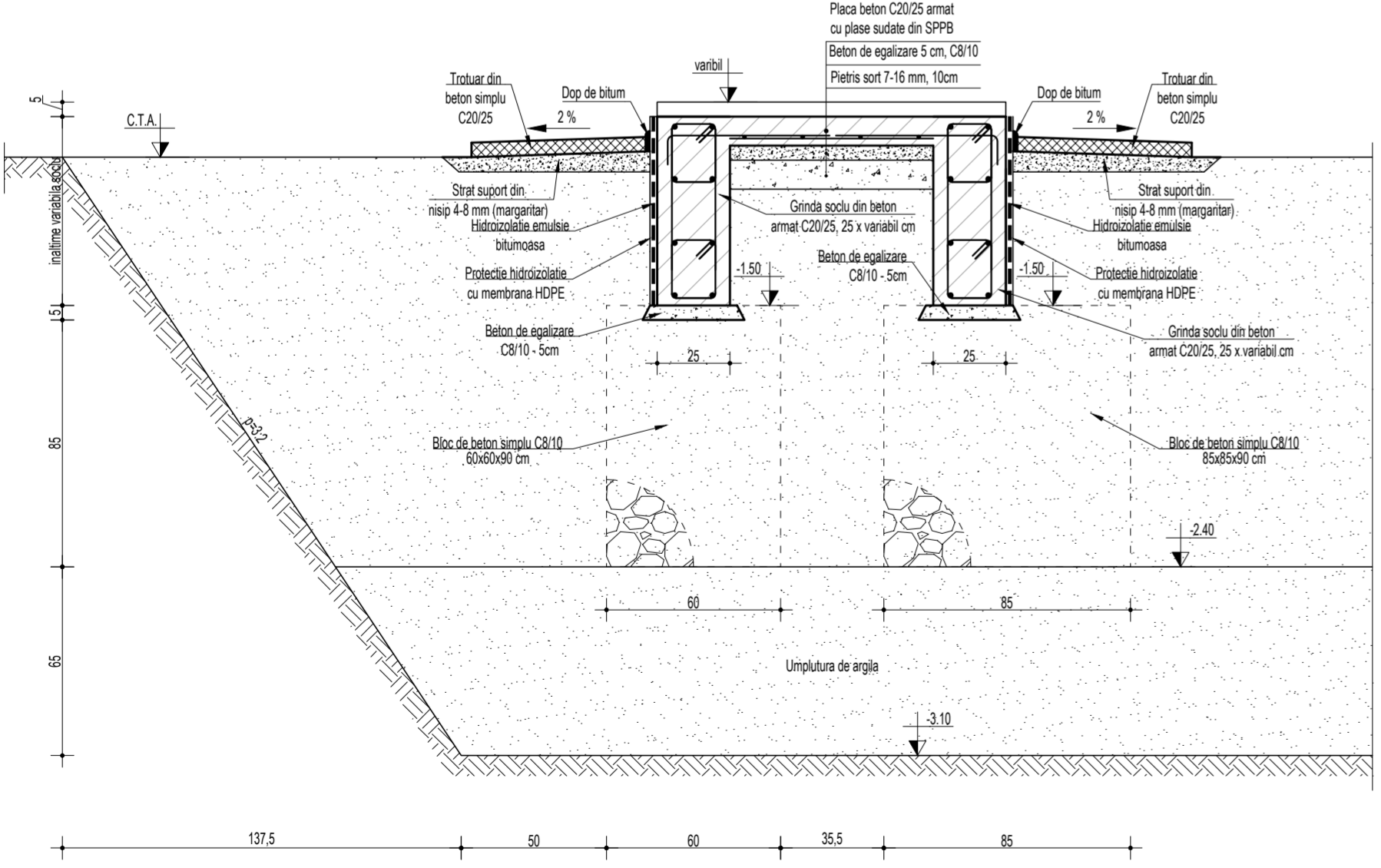


| Materiale necesare | |
|---|--|
| Conform NE012-1:2022 | |
| Beton simplu: C8/10 | |
| Beton armat : | |
| C20/25 XC1+XC2 (RO) - infrastructura | |
| C20/25 XC2 (RO) - suprastructura | |
| Clasa de cloruri Cl 0.20 | |
| Agregat maxim, D _{max} 16mm | |
| Clasa de consistenta S3 | |
| Ciment CEM II A-S 42.5R | |
| Otel beton: BST500C, PCS2, SPPB | |
| Acoperirea minima cu beton: | |
| - la elemente tip planseu c _{min} = 20 mm | |
| - la elemente tip grinzi, stalpi: c _{min} = 25 mm | |
| - la elemente in contact cu solul: c _{min} = 50 mm | |

Sectiunea 3-3
sc. 1:20



Sectiunea 2-2
sc. 1:20



NOTA GENERALA:

- Constructorul este obligat sa verifice toata documentatia tehnica a proiectului pe santier, inainte de procurarea materialelor si inceperea executiei, pentru toate categoriile de lucrari;
- Constructorul va anunta proiectantul general daca apar neclaritati pe santier inainte de inceperea lucrarilor;
- Inainte de turnare, se vor monta in cofraj toate piesele de trecere si/sau inglobate, conform planurilor de arhitectura si instalatii;
- Prezenta planşa se va citi impreuna cu planşele de executie ale stalpilor, peretilor, planşelor si ale scariilor din beton armat.

NOTA ARMARE:

- Executantul este obligat sa verifice cotele inainte de a trece la executie si sa semnaleze proiectantului orice nepotriviri sau omisiuni.
- Fasonarea barelor se va realiza pe santier dupa dimensiunile luate la fata locului sau in fabrica de fasonare.
- Dimensiunile barelor sunt masurate la partea exteriora a acestora.
- Barele de armatura din grinzi se vor monta in interiorul carcasi de armatura a stalpilor.
- Se va evita suprapunerea ciocurilor in noduri.

| | | | | | | | |
|--------------|----------------------|--|-------|--|--|--------------------------------|--|
| Verificat: | | PROIECTANT GENERAL S.C. INFRA PROIECT S.R.L. IASI J22/2917/2008 C.F. RO 24538753 Bvd. Chisinau nr. 4, Bloc C2, parter, Iasi tel/fax: 0232/242436 | | BENEFICIAR : ORASUL BUCECEA | | Proiect nr. 348/2024 | |
| Specificatie | Nume | Semnatura | Scara | DENUMIREA LUCRARII : AMENAJARI INTERIOARE CLADIRE SEDIU PRIMARIE Amplasament: Jud. Botosani, orasul Bucecea, Str. Calea Nationala, nr. 70 | | FAZA D.A.L.I. | |
| Şef proiect: | arh. Mazilu Miruna | | 1:20 | DENUMIRE PLANŞĂ: SECTIUNI CARACTERISTICE FUNDATII TERASE, SCARI SI RAMPE DE ACCES | | Planşa nr. R02 | |
| Proiectat: | ing. Alexandru Graur | | Data: | 08.2024 | | | |
| Desenat: | ing. Alexandru Graur | | | | | | |